



URZĄD MIEJSKI W DYNOWIE  
36 -065 DYNÓW, UL RYNEK 2

URZĄD MIEJSKI  
36-065 DYNÓW  
ul. Rynek 2  
woj. podkarpackie  
tel./fax (016) 652-11-13  
RBF.3035.3.2026

Dynów, 30.04.2026r.

**Biuro Rady Miasta Dynów**

Wpłynęło dnia 30.04.2026

L.dz. ....

Podpis ..... 

**Rada Miasta Dynów**

Burmistrz Miasta Dynów w załączeniu przedkłada sprawozdania finansowe za rok 2025:


- 1) Bilans z wykonania budżetu jednostki samorządu terytorialnego;
- 2) Bilans jednostki budżetowej lub samorządowego zakładu budżetowego;
- 3) Wyciąg z danych zawartych w załączniku „Informacja dodatkowa”;
- 4) Zestawienie zmian w funduszu jednostki;
- 5) Rachunek zysków i strat jednostki (wariant porównawczy);
- 6) Skonsolidowany bilans jednostki samorządu terytorialnego.

  
BURMISTRZ MIASTA  
Zygmunt Frańczak

Otrzymują:

1. Adresat
2. a/a



Nazwa i adres jednostki sprawozdawczej <b>Urząd Miejski w Dynowie</b> ul.Rynek 2 36-065 DYNÓW		SKONSOLIDOWANY BILANS jednostki samorządu terytorialnego  Gmina DYNÓW  sporządzony  na dzień 31-12-2025 r.	Adresat: Regionalna Izba Obrachunkowa w Rzeszowie	
Numer identyfikacyjny REGON <b>650900269</b>			Wysłać bez pisma przewodniego A2489620BD9A3E64 	

AKTYWA	Stan na początek roku	Stan na koniec roku	PASYWA	Stan na początek roku	Stan na koniec roku
A Aktywa trwałe	98 458 807,04	116 259 284,74	A Fundusz	97 807 695,64	108 113 303,93
A.I Wartości niematerialne i prawne	0,00	0,00	A.I Fundusze jednostek	93 026 793,54	98 291 372,59
A.II Wartość firmy jednostek podporządkowanych	0,00	0,00	A.II Skumulowany wynik budżetu (+,-)	-1 410 608,70	-1 422 709,87
A.III Rzeczowe aktywa trwałe	91 229 713,92	104 437 613,15	A.III Wynik budżetu (+,-)	-31 828,05	-4 795 813,01
A.III.1.1 Grunty	15 434 637,64	15 931 900,48	A.IV Wyniki finansowe roku bieżącego	6 223 338,85	16 040 454,22
A.III.1.2 Budynki, lokale i obiekty inżynierii lądowej i wodnej	66 418 172,79	71 509 097,38	A.IV.1.1 Zysk netto	29 117 612,93	40 922 536,31
A.III.1.3 Pozostały środki trwałe	8 351 905,37	10 443 548,03	A.IV.1.2 Strata netto (-)	-22 894 274,08	-24 882 082,09
A.III.1.4 Środki trwałe w budowie (inwestycje)	1 024 998,12	6 553 067,26	A.V Wyniki finansowe lat ubiegłych	0,00	0,00
A.III.1.5 Środki przekazane na poczet środków trwałych w budowie (inwestycji)	0,00	0,00	A.V.1.1 Zysk netto	0,00	0,00
A.IV Długoterminowe aktywa finansowe	7 015 350,00	11 611 750,00	A.V.1.2 Strata netto (-)	0,00	0,00
A.IV.1.1 Akcje i udziały	7 015 350,00	11 611 750,00	A.VI Kapitały mniejszości	0,00	0,00
A.IV.1.2 Papiery wartościowe długoterminowe	0,00	0,00	A.VII Pozostałe pozycje	0,00	0,00
A.IV.1.3 Inne	0,00	0,00	B Zobowiązania długoterminowe	2 350 321,14	6 337 747,14
A.V Należności finansowe długoterminowe	213 743,12	209 921,59	B.I Zobowiązania finansowe długoterminowe	1 839 972,90	5 799 118,90
A.VI Wartość mienia zlikwidowanych jednostek	0,00	0,00	B.II Pozostałe zobowiązania długoterminowe	510 348,24	538 628,24
B Aktywa obrotowe	6 917 222,82	6 403 463,82	C Zobowiązania krótkoterminowe i fundusze specjalne	3 722 118,48	5 196 360,95
B.I Zapasy	262 067,60	233 256,56	C.I Zobowiązania finansowe krótkoterminowe	454 854,00	590 854,00

Renata Potoczna  
skarbnik

2026-04-30  
rok, miesiąc, dzień

Zygmunt Frańczak  
zarząd



B.II Należności i roszczenia	3 259 511,12	3 074 823,22	C.II Pozostałe zobowiązania krótkoterminowe	2 842 280,44	4 107 267,99
B.III Należności finansowe krótkoterminowe	0,00	0,00	C.III Rezerwy na zobowiązania	0,00	0,00
B.IV Środki pieniężne	3 395 644,10	3 095 384,04	C.IV Fundusze specjalne	424 984,04	498 238,96
B.V Krótkoterminowe papiery wartościowe	0,00	0,00	D Rozliczenia międzyokresowe	2 012 415,53	3 561 644,14
C Rozliczenia międzyokresowe	516 520,93	546 307,60	E Ujemna wartość firmy jednostek podporządkowanych	0,00	0,00
<b>Suma aktywów</b>	<b>105 892 550,79</b>	<b>123 209 056,16</b>	<b>Suma pasywów</b>	<b>105 892 550,79</b>	<b>123 209 056,16</b>

Renata Potoczna  
skarbnik

2026-04-30  
rok, miesiąc, dzień

Zygmunt Frańczak  
zarząd



\_\_\_\_\_  
Renata Potoczna  
skarbnik

\_\_\_\_\_  
2026-04-30  
rok, miesiąc, dzień

\_\_\_\_\_  
Zygmunt Frańczak  
zarząd



Nazwa i adres jednostki sprawozdawczej  <b>Urząd Miejski w Dynowie</b>  ul.Rynek 2 36-065 DYNÓW  Numer identyfikacyjny REGON  <b>650900269</b>	<b>BILANS</b> jednostki budżetowej lub samorządowego zakładu budżetowego  sporządzony na dzień <b>31-12-2025 r.</b>	Adresat:  Regionalna Izba Obrachunkowa w Rzeszowie
		Wysłać bez pisma przewodniego 505A281B1826AFC2 

AKTYWA	Stan na początek roku	Stan na koniec roku	PASYWA	Stan na początek roku	Stan na koniec roku
A Aktywa trwałe	92 532 796,57	110 059 359,19	A Fundusz	93 286 980,00	108 560 525,89
A.I Wartości niematerialne i prawne	0,00	0,00	A.I Fundusz jednostki	86 790 887,02	92 347 947,08
A.II Rzeczowe aktywa trwałe	85 303 703,45	98 237 687,60	A.II Wynik finansowy netto (+,-)	6 515 819,86	16 330 493,09
A.II.1 Środki trwałe	84 278 705,33	91 684 620,34	A.II.1 Zysk netto (+)	29 117 467,25	40 922 284,50
A.II.1.1 Grunty	14 626 167,71	15 123 430,55	A.II.2 Strata netto (-)	-22 601 647,39	-24 591 791,41
A.II.1.1.1 Grunty stanowiące własność jednostki samorządu terytorialnego, przekazane w użytkowanie wieczyste innym podmiotom	73 622,90	73 622,90	A.III Odpisy z wyniku finansowego (nadwyżka środków obrotowych) (-)	-19 726,88	-117 914,28
A.II.1.2 Budynki, lokale i obiekty inżynierii lądowej i wodnej	61 394 813,29	66 167 011,26	A.IV Fundusz mienia zlikwidowanych jednostek	0,00	0,00
A.II.1.3 Urządzenia techniczne i maszyny	7 051 589,62	7 794 506,37	B Fundusze placówek	0,00	0,00
A.II.1.4 Środki transportu	757 806,38	1 903 107,35	C Państwowe fundusze celowe	0,00	0,00
A.II.1.5 Inne środki trwałe	448 328,33	696 564,81	D Zobowiązania i rezerwy na zobowiązania	3 918 134,25	6 007 111,97
A.II.2 Środki trwałe w budowie (inwestycje)	1 024 998,12	6 553 067,26	D.I Zobowiązania długoterminowe	510 348,24	538 628,24
A.II.3 Zaliczka na środki trwałe w budowie (inwestycje)	0,00	0,00	D.II Zobowiązania krótkoterminowe	3 194 042,89	4 538 023,02
A.III Należności długoterminowe	213 743,12	209 921,59	D.II.1 Zobowiązania z tytułu dostaw i usług	323 768,70	959 965,99
A.IV Długoterminowe aktywa finansowe	7 015 350,00	11 611 750,00	D.II.2 Zobowiązania wobec budżetów	92 464,88	326 028,66
A.IV.1 Akcje i udziały	7 015 350,00	11 611 750,00	D.II.3 Zobowiązania z tytułu ubezpieczeń i innych świadczeń	485 850,29	950 051,35
A.IV.2 Inne papiery wartościowe	0,00	0,00	D.II.4 Zobowiązania z tytułu wynagrodzeń	1 410 591,28	1 636 367,09

Renata Potoczna  
(główny księgowy)

2026-04-27  
(rok, miesiąc, dzień)

Zygmunt Frańczak  
(kierownik jednostki)

BeSTia

505A281B1826AFC2

Strona 1 z 4



A.IV.3 Inne długoterminowe aktywa finansowe	0,00	0,00	D.II.5 Pozostałe zobowiązania	273 483,40	102 547,46
A.V Wartość mienia zlikwidowanych jednostek	0,00	0,00	D.II.6 Sumy obce (depozytowe, zabezpieczenie wykonania umów)	197 982,24	81 382,54
B Aktywa obrotowe	4 672 317,68	4 508 278,67	D.II.7 Rozliczenia z tytułu środków na wydatki budżetowe i z tytułu dochodów budżetowych	0,00	0,00
B.I Zapasy	262 067,60	233 256,56	D.II.8 Fundusze specjalne	409 902,10	481 679,93
B.I.1 Materiały	262 067,60	233 256,56	D.II.8.1 Zakładowy Fundusz Świadczeń Socjalnych	409 902,10	481 679,93
B.I.2 Półprodukty i produkty w toku	0,00	0,00	D.II.8.2 Inne fundusze	0,00	0,00
B.I.3 Produkty gotowe	0,00	0,00	D.III Rezerwy na zobowiązania	0,00	0,00
B.I.4 Towary	0,00	0,00	D.IV Rozliczenia międzyokresowe	213 743,12	930 460,71
B.II Należności krótkoterminowe	3 002 983,29	3 042 193,22			
B.II.1 Należności z tytułu dostaw i usług	365 725,08	337 497,00			
B.II.2 Należności od budżetów	21 757,29	0,00			
B.II.3 Należności z tytułu ubezpieczeń i innych świadczeń	0,00	0,00			
B.II.4 Pozostałe należności	2 615 500,92	2 704 696,22			
B.II.5 Rozliczenia z tytułu środków na wydatki budżetowe i z tytułu dochodów budżetowych	0,00	0,00			
B.III Krótkoterminowe aktywa finansowe	890 745,86	686 521,29			
B.III.1 Środki pieniężne w kasie	0,00	0,00			
B.III.2 Środki pieniężne na rachunkach bankowych	890 745,86	686 521,29			
B.III.3 Środki pieniężne państwowego funduszu celowego	0,00	0,00			
B.III.4 Inne środki pieniężne	0,00	0,00			
B.III.5 Akcje lub udziały	0,00	0,00			
B.III.6 Inne papiery wartościowe	0,00	0,00			
B.III.7 Inne krótkoterminowe aktywa finansowe	0,00	0,00			

Renata Potoczna  
(główny księgowy)

2026-04-27  
(rok, miesiąc, dzień)

Zygmunt Frańczak  
(kierownik jednostki)

BeSTia

505A281B1826AFC2

Strona 2 z 4



B.IV Rozliczenia międzyokresowe	516 520,93	546 307,60			
<b>Suma aktywów</b>	<b>97 205 114,25</b>	<b>114 567 637,86</b>	<b>Suma pasywów</b>	<b>97 205 114,25</b>	<b>114 567 637,86</b>

Renata Potoczna  
(główny księgowy)

2026-04-27  
(rok, miesiąc, dzień)

Zygmunt Frańczak  
(kierownik jednostki)

BeSTia

505A281B1826AFC2



Wyjaśnienia do bilansu

Renata Potoczna  
(główny księgowy)


2026-04-27  
(rok, miesiąc, dzień)

Zygmunt Frańczak  
(kierownik jednostki)

BeSTia

505A281B1826AFC2



Nazwa i adres jednostki sprawozdawczej  Urząd Miejski w Dynowie  ul.Rynek 2 36-065 DYNÓW	Rachunek zysków i strat jednostki (wariant porównawczy)  sporządzony na dzień 31-12-2025 r.	Adresat: Regionalna Izba Obrachunkowa w Rzeszowie	
Numer identyfikacyjny REGON  <b>650900269</b>		Wysłać bez pisma przewodniego 588505A4DA784282 	
		<b>Stan na koniec roku poprzedniego</b>	<b>Stan na koniec roku bieżącego</b>
<b>A. Przychody netto z podstawowej działalności operacyjnej</b>	45 080 433,00	56 611 348,71	
A.I. Przychody netto ze sprzedaży produktów	4 169 448,16	4 169 771,52	
A.II. Zmiana stanu produktów (zwiększenie - wartość dodatnia, zmniejszenie - wartość ujemna)	6 172,69	7 679,36	
A.III. Koszt wytworzenia produktów na własne potrzeby jednostki	0,00	0,00	
A.IV. Przychody netto ze sprzedaży towarów	0,00	0,00	
A.V. Dotacje na finansowanie działalności podstawowej	0,00	0,00	
A.VI. Przychody z tytułu dochodów budżetowych	40 904 812,15	52 433 897,83	
<b>B. Koszty działalności operacyjnej</b>	40 573 668,46	43 056 313,03	
B.I. Amortyzacja	4 148 900,98	5 009 559,15	
B.II. Zużycie materiałów i energii	3 691 264,16	3 828 428,70	
B.III. Usługi obce	3 966 074,55	3 078 824,82	
B.IV. Podatki i opłaty	63 540,49	76 530,71	
B.V. Wynagrodzenia	19 338 799,71	21 456 179,26	
B.VI. Ubezpieczenia społeczne i inne świadczenia dla pracowników	4 886 331,79	5 416 686,21	
B.VII. Pozostałe koszty rodzajowe	608 794,48	489 795,60	
B.VIII. Wartość sprzedanych towarów	0,00	0,00	
B.IX. Inne świadczenia finansowane z budżetu	3 853 008,53	3 690 055,34	
B.X. Pozostałe obciążenia	16 953,77	10 253,24	
<b>C. Zysk (strata) z działalności podstawowej (A - B)</b>	4 506 764,54	13 555 035,68	
<b>D. Pozostałe przychody operacyjne</b>	2 599 638,08	2 998 172,56	
D.I. Zysk ze zbycia niefinansowych aktywów trwałych	0,00	0,00	
D.II. Dotacje	0,00	0,00	
D.III. Inne przychody operacyjne	2 599 638,08	2 998 172,56	
<b>E. Pozostałe koszty operacyjne</b>	472 063,21	184 881,67	

Renata Potoczna  
główny księgowy

2026-04-27  
rok, miesiąc, dzień

Zygmunt Frańczak  
kierownik jednostki



E.I.	Koszty inwestycji finansowanych ze środków własnych samorządowych zakładów budżetowych i dochodów jednostek budżetowych gromadzonych na wydzielonym rachunku	72 139,09	0,00
E.II.	Pozostałe koszty operacyjne	399 924,12	184 881,67
F.	Zysk (strata) z działalności operacyjnej (C + D - E)	6 634 339,41	16 368 326,57
G.	Przychody finansowe	58 067,30	113 704,60
G.I.	Dywidendy i udziały w zyskach	0,00	0,00
G.II.	Odsetki	55 765,41	109 416,02
G.III.	Inne	2 301,89	4 288,58
H.	Koszty finansowe	156 635,73	132 972,43
H.I.	Odsetki	140 119,59	125 537,35
H.II.	Inne	16 516,14	7 435,08
I.	Zysk (strata) brutto (F+G-H)	6 535 770,98	16 349 058,74
J.	Podatek dochodowy	9 913,00	15 435,00
K.	Pozostałe obowiązkowe zmniejszenia zysku (zwiększenia straty)	29 765,00	121 044,93
L.	Zysk (strata) netto (I-J-K)	6 496 092,98	16 212 578,81

Renata Potoczna  
główny księgowy

2026-04-27  
rok, miesiąc, dzień

Zygmunt Frańczak  
kierownik jednostki




Wyjaśnienia do sprawozdania

Renata Potoczna  
główny księgowy

2026-04-27  
rok, miesiąc, dzień

Zygmunt Frańczak  
kierownik jednostki



Nazwa i adres jednostki sprawozdawczej		Zestawienie zmian w funduszu jednostki	Adresat:	
Urząd Miejski w Dynowie ul. Rynek 2 36-065 DYNÓW			Regionalna Izba Obrachunkowa w Rzeszowie	
Numer identyfikacyjny REGON		sporządzone na dzień 31-12-2025 r.	Wysłać bez pisma przewodniego	
650900269			8E7B637FDAA050C1	
				
			Stan na koniec roku poprzedniego	Stan na koniec roku bieżącego
I.	Fundusz jednostki na początek okresu (BO)		71 297 079,14	86 790 887,02
I.1.	Zwiększenie funduszu (z tytułu)		99 133 509,26	130 463 028,83
I.1.1.	Zysk bilansowy za rok ubiegły		37 446 264,57	29 117 467,25
I.1.2.	Zrealizowane wydatki budżetowe		41 553 920,92	57 996 582,37
I.1.3.	Zrealizowane płatności ze środków europejskich		0,00	0,00
I.1.4.	Środki na inwestycje		7 185 047,43	17 113 155,88
I.1.5.	Aktualizacja wyceny środków trwałych		0,00	0,00
I.1.6.	Nieodpłatnie otrzymane środki trwałe i środki trwałe w budowie oraz wartości niematerialne i prawne		0,00	131 250,00
I.1.7.	Aktywa przejęte od zlikwidowanych lub połączonych jednostek		0,00	0,00
I.1.8.	Aktywa otrzymane w ramach centralnego zaopatrzenia		0,00	0,00
I.1.9.	Pozostałe odpisy z wyniku finansowego za rok bieżący		0,00	0,00
I.1.10.	Inne zwiększenia		12 948 276,34	26 104 573,33
I.2.	Zmniejszenia funduszu jednostki (z tytułu)		83 639 701,38	124 905 968,77
I.2.1.	Strata za rok ubiegły		18 121 127,25	22 601 647,39
I.2.2.	Zrealizowane dochody budżetowe		41 621 049,78	53 318 683,64
I.2.3.	Rozliczenie wyniku finansowego i środków obrotowych za rok ubiegły		0,00	19 726,88
I.2.4.	Dotacje i środki na inwestycje		8 573 774,69	35 049 486,22
I.2.5.	Aktualizacja środków trwałych		0,00	0,00
I.2.6.	Wartość sprzedanych i nieodpłatnie przekazanych środków trwałych i środków trwałych w budowie oraz wartości niematerialnych i prawnych		92 601,90	79 688,26
I.2.7.	Pasywa przejęte od zlikwidowanych lub połączonych jednostek		0,00	0,00
I.2.8.	Aktywa przekazane w ramach centralnego zaopatrzenia		0,00	0,00
I.2.9.	Inne zmniejszenia		15 231 147,76	13 836 736,38
II.	Fundusz jednostki na koniec okresu (BZ)		86 790 887,02	92 347 947,08

Renata Potoczna  
główny księgowy

2026-04-27  
rok, miesiąc, dzień

Zygmunt Frańczak  
kierownik jednostki



III.	Wynik finansowy netto za rok bieżący (+,-)	6 496 092,98	16 212 578,81
III.1.	zysk netto (+)	29 117 467,25	40 922 284,50
III.2.	strata netto (-)	-22 601 647,39	-24 591 791,41
III.3.	nadwyżka środków obrotowych	-19 726,88	-117 914,28
IV.	Fundusz (II+,-III)	93 286 980,00	108 560 525,89

Renata Potoczna  
główny księgowy

2026-04-27  
rok, miesiąc, dzień

Zygmunt Frańczak  
kierownik jednostki




Wyjaśnienia do sprawozdania

Renata Potoczna  
główny księgowy

2026-04-27  
rok, miesiąc, dzień

Zygmunt Frańczak  
kierownik jednostki



Nazwa i adres jednostki sprawozdawczej  Urząd Miejski w Dynowie  ul.Rynek 2 36-065 DYNÓW	<b>Wyciąg z danych zawartych w załączniku 'Informacja dodatkowa'</b>  sporządzony na dzień: <b>31-12-2025 r.</b>	Adresat:  Regionalna Izba Obrachunkowa w Rzeszowie
Numer identyfikacyjny REGON  <b>650900269</b>		<b>8C568F2F1E9BF571</b> 

II.	Dodatkowe informacje i objaśnienia obejmują w szczególności:	
	Wyszczególnienie	Kwota
1.7.	Kwota odpisu aktualizującego należności finansowe z tytułu pożyczek udzielonych ze środków budżetu JST utworzonego na podstawie art. 35b ust. 1 ustawy o rachunkowości - ujęta w poz. 1.7 Informacji dodatkowej	0,00
1.10.	kwotę zobowiązań w sytuacji gdy jednostka kwalifikuje umowy leasingu zgodnie z przepisami podatkowymi (leasing operacyjny), a według przepisów o rachunkowości byłby to leasing finansowy lub zwrotny z podziałem na kwotę zobowiązań z tytułu leasingu finansowego lub leasingu zwrotnego	0,00
1.10.1.	Łączna kwota zobowiązań z tytułu leasingu finansowego wykazana w pozycji 1.10	0,00
1.10.2.	Łączna kwota zobowiązań z tytułu leasingu zwrotnego wykazana w pozycji 1.10	0,00
1.12.	łączną kwotę zobowiązań warunkowych, w tym również udzielonych przez jednostkę gwarancji i poręczeń, także wekslowych, niewykazanych w bilansie, ze wskazaniem zobowiązań zabezpieczonych na majątku jednostki oraz charakteru i formy tych zabezpieczeń	0,00

Potwierdzenie za zgodność z danymi w Informacji dodatkowej

Renata Potoczna  
(główny księgowy)

2026.04.27  
rok mies. dzień

Zygmunt Frańczak  
(kierownik jednostki)



Wyciąg z danych zawartych w załączniku 'Informacja dodatkowa'

Symbol	Wyszczególnienie	Uwaga JST
--------	------------------	-----------

Potwierdzenie za zgodność z danymi w Informacji dodatkowej

\_\_\_\_\_  
Renata Potoczna  
(główny księgowy)

\_\_\_\_\_  
2026.04.27  
rok mies. dzień

\_\_\_\_\_  
Zygmunt Frańczak  
(kierownik jednostki)



## Informacja dodatkowa

<b>I</b>	<b>Wprowadzenie do sprawozdania finansowego</b>
1.	
1.1	Nazwa jednostki <b>URZĄD MIASTA DYNÓW</b>
1.2	Siedziba jednostki <b>36-065 DYNÓW, UL. RYNEK 2</b>
1.3	Adres jednostki <b>36-065 DYNÓW, UL. RYNEK 2</b>
1.4	Podstawowy przedmiot działalności jednostki 1) kierowanie podstawowymi rodzajami działalności publicznej 2) pomoc społeczna bez zakwaterowania dla osób w podeszłym wieku i osób niepełnosprawnych 3) obróbka i usuwanie odpadów, 4) odprowadzanie i oczyszczanie ścieków, 5) pobór i dostarczanie wody, 6) administrowanie komunalnymi zasobami mieszkaniowymi i lokalnymi 7) administracja cmentarza komunalnego, 8) edukacja publiczna
2.	Wskazanie okresu objętego sprawozdaniem <b>01 styczeń 2025 do 31 grudzień 2025</b>
3.	Wskazanie, że sprawozdanie finansowe zawiera dane łączne <b>Sprawozdanie łączne</b>
4.	Omówienie przyjętych zasad (polityki) rachunkowości, w tym metod wyceny aktywów i pasywów (także amortyzacji) Rokiem obrotowym jest okres roku budżetowego, czyli rok kalendarzowy od 1 stycznia do 31 grudnia. Aktywa i pasywa jednostki wycenia się według zasad określonych w ustawie o rachunkowości oraz w przepisach szczególnych wydanych na podstawie ustawy o finansach publicznych . Przy sprzedaży, nieodpłatnym przekazaniu innej jednostce, darowiźnie i likwidacji zużytych składników majątku ruchomego powierzonego jednostkom budżetowym stosowane są zasady wyceny wynikające z rozporządzenia Rady Ministrów z dnia 21 maja 2010 roku w sprawie sposobu i trybu gospodarowania składnikami majątku ruchomego, w które wyposażone są jednostki budżetowe. <b>Wartości niematerialne i prawne</b> zakupione z własnych środków wprowadza się do ewidencji w cenie nabycia, zaś otrzymane nieodpłatnie na podstawie decyzji właściwego organu w wartości określonej w tej decyzji, otrzymane na podstawie darowizny w wartości rynkowej na dzień nabycia. Wartość rynkowa określana jest na podstawie przeciętnych cen stosowanych w obrocie rzeczami tego samego rodzaju i gatunku, z uwzględnieniem ich stanu i stopnia zużycia. Wartości niematerialne i prawne o wartości początkowej wyższej od wartości ustalonej w przepisach o podatku dochodowym dla osób prawnych i okresie używania dłuższym niż rok (z wyjątkiem pomocy dydaktycznych) podlegają umorzeniu na podstawie aktualnego planu amortyzacji. O wartości niższej, traktuje się jako pozostałe wartości niematerialne i prawne, które są umarzane w 100% w miesiącu przyjęcia do używania. Odpisów umorzeniowych lub amortyzacyjnych wartości niematerialnych i prawnych jednostka dokonuje wg zasad określonych w ustawie o podatku dochodowym od osób prawnych. Rozpoczęcie amortyzacji następuje w następnym miesiącu po przyjęciu do używania, a jej zakończenie z chwilą zrównania się wartości odpisów amortyzacyjnych lub umorzeniowych z wartością początkową. Ewidencja szczegółowa wartości niematerialnych i prawnych umożliwia ustalenie umorzenia dla poszczególnych wartości niematerialnych i prawnych. Wartości materialne i prawne nie podlegają ulepszeniu. Wszelkie aktualizacje oprogramowania (licencji) będącego wartością niematerialną i prawną podlegają odniesieniu bezpośrednio w koszty jednostki. <b>Środki trwałe</b> wycenia się: pochodzące z zakupu – wg cen nabycia lub cen zakupu, stanowiące niedobory/ nadwyżki ujawnione w trakcie inwentaryzacji wg posiadanych dokumentów, z

	<p>uwzględnieniem zużycia lub wg wartości godziwej, pochodzące ze spadku lub darowizny wg wartości wynikającej z umowy o przekazaniu składnika aktywów trwałych, otrzymane nieodpłatnie od Skarbu Państwa lub jednostki samorządu terytorialnego wg wysokości określonej w decyzji o przekazaniu środka trwałego.</p> <p>Środki trwałe w jednostce dzieli się na: Środki trwałe ewidencjonowane na koncie 011 i Pozostałe środki trwałe ewidencjonowane na koncie 013. Środki trwałe to składniki aktywów zdefiniowane w art. 3 ust. 1 pkt 15 ustawy o rachunkowości, w tym środki stanowiące własność jednostki samorządu terytorialnego, otrzymane w zarząd lub użytkowanie, przeznaczone na potrzeby jednostki. Środki trwałe umarza się wg zasad wynikających z ustawy o rachunkowości. Odpisów umorzeniowych dokonuje się wg stawek amortyzacyjnych określonych w ustawie o podatku dochodowym od osób prawnych. Umarza się metoda liniową, która polega na równomiernym rozłożeniu odpisów amortyzacyjnych na cały okres amortyzowania środka trwałego.</p> <p>Środki trwałe obejmują: nieruchomości (grunty, prawo użytkowania wieczystego gruntu, lokale będące odrębną własnością, budynki, budowle), maszyny i urządzenia, środki transportu.</p> <p>Na dzień bilansowy środki trwałe (z wyjątkiem gruntów, których się nie umarza) wycenia się w wartości netto, tj. z uwzględnieniem odpisów umorzeniowych ustalonych na dzień bilansowy.</p> <p><b>Pozostałe środki trwałe</b> ewidencjonowane na koncie 013, spisane są w koszty w miesiącu przyjęcia do użytkowania i są umarzone jednorazowo. Obejmują: meble i dywany, środki trwałe o wartości początkowej nieprzekraczającej wielkości ustalonej w przepisach o podatku dochodowym od osób prawnych, dla których odpisy amortyzacyjne są uznawane za koszt uzyskania przychodu w 100% ich wartości w momencie oddania do użytkowania.</p> <p>Środki trwałe niskocenne o charakterze wyposażenia (kosze, czajniki elektryczne, zasłony, wykładziny itp.) o wartości w przedziale od 200,00 zł. do 1000,00 zł. zalicza się do kosztów w momencie ich zakupu.</p> <p><b>Środki trwałe w budowie</b> (inwestycje) wycenia się wg kosztów poniesionych w okresie ich budowy, montażu lub ulepszenia istniejącego już środka trwałego. Do środków trwałych w budowie zalicza się również koszty zakupu środków trwałych wymagających montażu, jak również koszty nabycia. Odpisy aktualizacyjne środków trwałych tworzy się gdy w jednostce wystąpią składniki majątkowe, które nie przyniosą w przyszłości przewidywanych korzyści ekonomicznych (np. nieprzydatne, niewykorzystywane, nastąpiła zmiana inwestycji). Decyzje o utworzeniu odpisów aktualizacyjnych podejmuje kierownik jednostki.</p> <p><b>Udziały i akcje</b> w innych jednostkach oraz inne aktywa długoterminowe wycenia się wg cen nabycia lub ceny zakupu.</p> <p><b>Należności</b> wycenia wg wartości nominalnej łącznie z podatkiem VAT, a na dzień bilansowy oraz na koniec każdego kwartału w wysokości wymagalnej zapłaty (łącznie z wymagalnymi odsetkami, kosztami upomnień) z zachowaniem zasady ostrożnej wycen, czyli po pomniejszeniu o wartość ewentualnych odpisów aktualizacyjnych dotyczących należności wątpliwych.</p> <p><b>Środki pieniężne w kasie i na rachunkach bankowych</b> wycenia się wg wartości nominalnej. Wartość tych środków na rachunkach bankowych obejmuje również odsetki dopisane przez bank.</p> <p><b>Materiały</b> do magazynu przyjmuje się w cenach zakupu (kruszywo, kamień, płyty dotyczy remontu dróg). Są przyjmowane i wydawane z magazynu według cen zakupu. Dla pozostałych materiałów nie prowadzi się ewidencji, są bezpośrednio przekazywane do zużycia w działalności. Na koniec roku na podstawie spisu z natury ustalana jest wartość niezaużytych materiałów w cenie zakupu, która ujmuje się na koncie 310 „Materiały”, zmniejszając jednocześnie koszty bieżące działalności.</p> <p><b>Zobowiązania</b> wycenia się wg wartości nominalnej łącznie z podatkiem VAT, a na dzień bilansowy oraz na koniec każdego kwartału w wysokości wymagalnej zapłaty.</p> <p><b>Rozliczenia międzyokresowe bierne</b> wycenia się wg wartości nominalnej.</p> <p><b>Fundusze własne i specjalne</b> oraz pozostałe, niewymienione powyżej pasywa wycenia się w wartości nominalnej.</p>
5.	<p>Inne informacje</p> <p>Sprawozdanie finansowe zostało sporządzone przy założeniu zachowania zasady kontynuacji działalności. Obejmuje dane wynikające ze sprawozdań jednostek organizacyjnych tj.</p> <ol style="list-style-type: none"> <li>1. Zakładu Gospodarki Komunalnej</li> <li>2. Środowiskowego Domu Samopomocy</li> <li>3. Miejskiego Ośrodka Pomocy Społecznej</li> <li>4. Publicznej Szkoły Podstawowej Nr 1</li> <li>5. Publicznej Szkoły Podstawowej Nr 2 z oddziałem Przedszkolnym</li> </ol>

	6. Szkoły Muzycznej I stopnia 7. Przedszkola Miejskiego w Dynowie 8. Żłobka Miejskiego 9. Urzędu Miejskiego
II	Dodatkowe informacje i objaśnienia
1.	
1.1	Szczegółowy zakres zmian wartości grup rodzajowych środków trwałych, wartości niematerialnych i prawnych, zawierających stan tych aktywów na początek roku obrotowego, zwiększenia i zmniejszenia z tytułu: aktualizacji wartości, nabycia, rozchodu, przemieszczenia wewnętrznego oraz stan końcowy, a dla majątku amortyzowanego – podobne przedstawienie stanów i tytułów zmian dotychczasowej amortyzacji lub umorzenia

Lp.	Grupa rodzajowa składnika aktywów wg ukladu w bilansie	Wartość początkowa – stan na początek roku obrotowego	Zwiększenia			Razem zwiększenia (4+5+6)	Zmniejszenia			Razem zmniejszenia (8+9+10)	Wartość na koniec roku obrotowego
			aktualizacja wartości	przychody (w tym nabycie)	przemieszczenie		zbycie	likwidacja	inne		
1	2	3	4	5	6	7	8	9	10	11	12
1.	Grunty	14626167,71	0,00	518201,35		518201,35	9128,00		11810,51	20938,51	15123430,55
w tym:	Grunty stanowiące własność jednostki samorządu terytorialnego przekazane w użytkowanie wieczyste innym podmiotom	73622,90				0,00				0,00	73622,90
2	Budynki, lokale i obiekty inżynierii lądowej i wodnej	95290264,21		8820733,38	2316782,52	11137515,90			2839983,55	2839983,55	103587796,56
3.	Urządzenia techniczne i maszyny	10945145,36		1796191,35	1615041,78	3411233,13		200138,86	1628571,78	1828710,64	12527667,85
4.	Środki transportu	1472095,99		1713451,87		1713451,87			435100,20	435100,20	2750447,66
5.	Inne środki trwałe	888201,30		418088,58	41820,00	459908,58			85029,79	85029,79	1263080,09
	<b>Razem środki trwałe</b>	<b>123221874,57</b>	<b>0,00</b>	<b>13266666,53</b>	<b>3973644,30</b>	<b>17240310,83</b>	<b>9128,00</b>	<b>200138,86</b>	<b>5000495,83</b>	<b>5209762,69</b>	<b>135252422,71</b>
6.	Wartości niematerialne i prawne	310924,17		3241,40		3241,40		132462,55		132462,55	181703,02
	<b>Razem WNIP</b>	<b>310924,17</b>	<b>0,00</b>	<b>3241,40</b>	<b>0,00</b>	<b>3241,40</b>	<b>0,00</b>	<b>132462,55</b>	<b>0,00</b>	<b>132462,55</b>	<b>181703,02</b>

Lp.	Umorzenie – stan na początek roku obrotowego	Zwiększenia			Razem		Zmniejszenia			Razem	Umorzenie – stan na koniec roku obrotowego (13+17-21)	Wartość netto składników aktywów	
		aktualizacja	amortyzacja za rok obrotowy	inne	zwiększenia (14+15+16)	dotyczące zbytych składników	dotyczące zlikwidowanych składników	inne	zmniejszenia (18+19+20)	stan na początek roku obrotowego (3-13)	stan na koniec roku obrotowego (12-22)		
	13	14	15	16	17	18	19	20	21	22	23	24	
1.											14626167,71	15123430,55	
2.	33895450,92		3568294,19	8024,14	3576318,33		50766,05	217,9	50983,95	37420785,3	61394813,29	66167011,26	
3.	3893555,74		1039744,6	8611,65	1048356,25		200138,86	8611,65	208750,51	4733161,48	7051589,62	7794506,37	
4.	714289,61		294640,64		294640,64			161589,94	161589,94	847340,31	757806,38	1903107,35	
5.	439872,97		126642,31	697,00	127339,31			697,00	697,00	566515,28	448328,33	696564,81	
<b>Razem umorzenie środków trwałych</b>	<b>38943169,24</b>	<b>0,00</b>	<b>5029321,74</b>	<b>17332,79</b>	<b>5046654,53</b>	<b>0,00</b>	<b>250904,91</b>	<b>171116,49</b>	<b>422021,40</b>	<b>43567802,37</b>	<b>84278705,33</b>	<b>91684620,34</b>	
6.	310924,17		3241,40		3241,40		132462,55		132462,55	181703,02	0,00	0,00	
<b>Razem um. WNIP</b>	<b>310924,17</b>	<b>0,00</b>	<b>3241,40</b>	<b>0,00</b>	<b>3241,40</b>	<b>0,00</b>	<b>132462,55</b>	<b>0,00</b>	<b>132462,55</b>	<b>181703,02</b>	<b>0,00</b>	<b>0,00</b>	

1.2	Aktualna wartość rynkowa środków trwałych, w tym dóbr kultury- o ile jednostka dysponuje takimi informacjami									
	<b>Brak informacji</b>									
1.3	Kwotę dokonanych w trakcie roku obrotowego odpisów aktualizujących wartość aktywów trwałych odrębnie dla długoterminowych aktywów niefinansowych oraz długoterminowych aktywów finansowych									
	<b>0,00</b>									
1.4	Wartość gruntów użytkowanych wieczystie									
	<b>4 561,00</b>									
1.5	Wartość nieamortyzowanych lub nieumarzanych przez jednostkę środków trwałych, używanych na podstawie umów najmu, dzierżawy i innych umów, w tym z tytułu umów leasingu									
	Lp.		Stan na początek roku obrotowego	Zmiany stanu w trakcie roku obrotowego		Stan na koniec roku obrotowego (3+4-5)				
	1		3	4	5	6				
	1	Grunty	0,00	0,00	0,00	0,00				
	2	Budynki, lokale i obiekty inżynierii lądowej i wodnej	0,00	0,00	0,00	0,00				
	3	Urządzenia techniczne i maszyny	7173,45	0,00	0,00	7173,45				
	4	Środki transportu	65722,00	0,00	65722,00	0,00				
	5	Inne środki trwałe	0,00	0,00	0,00	0,00				
		<b>Razem</b>	<b>72895,45</b>	<b>0,00</b>	<b>65722,00</b>	<b>7173,45</b>				
1.6	Liczbę oraz wartość posiadanych papierów wartościowych, w tym akcji i udziałów oraz dłużnych papierów wartościowych									
	Lp.	Wyszczególnienie	Stan o na początek roku obrotowego		Zmniejszenia		Zwiększenia		Stan na koniec roku obrotowego	
			liczba	wartość	liczba	wartość	liczba	wartość	liczba	wartość
	1	2	3		4		5		6	
	1	Akcje	5	500,00					5	500,00
	2	Udziały	140297	7 014 850,00	91928	4 596 400,00			232225	11 611 750,00
	3	Dłużne papiery wartościowe (w tym obligacje)								
	4	Inne papiery wartościowe								
		<b>Razem</b>	<b>140302</b>	<b>7 015 350,00</b>	<b>91928</b>	<b>4 596 400,00</b>			<b>232230</b>	<b>11 611 750,00</b>
1.7	Dane o odpisach aktualizacyjnych wartość należności, ze wskazaniem stanu na początek roku obrotowego, zwiększeniach, wykorzystaniu, rozwiązaniu i stanie na koniec roku obrotowego, z uwzględnieniem należności finansowych jednostek samorządu terytorialnego (stan pożyczek zagrożonych)									

Lp.	Grupa rodzajowa składnika aktywów	Stan odpisów na początek roku obrotowego	Zwiększenia	Zmniejszenia	Stan odpisów na koniec roku obrotowego
1	2	3	4	5	6
1.	Należności krótkoterminowe	2888501,65	156542,10	231404,54	2813639,21
1.1	Należności z tytułu dostaw i usług	466188,08	45736,46	230053,92	281870,62
1.2	Pozostałe należności	2422313,57	110805,64	1350,62	2531768,59
<b>Razem</b>		<b>2888501,65</b>	<b>156542,10</b>	<b>231404,54</b>	<b>2813639,21</b>
1.8	Dane o stanie rezerw według celu ich utworzenia na początek roku obrotowego, zwiększeniach, wykorzystaniu rozwiązaniu i stanie końcowym				
	<b>Stan rezerw ogólna i celowa na początek roku – 121 200,00</b>				
	<b>Stan rezerw ogólna i celowa na koniec roku – 85 000,00</b>				
	<b>W roku 2025 rezerwa została wykorzystana na zarządzanie kryzysowe.</b>				
1.9	Podział zobowiązań długoterminowych o pozostałym od dnia bilansowego, przewidywanym umową lub wynikającym z innego tytułu prawnego, okresie spłaty:				
a)	Powyżej 1 roku do 3 lat				
	<b>Nie występują</b>				
b)	Powyżej 3 do 5 lat				
	<b>Nie występują</b>				
c)	Powyżej 5 lat				
	<b>Oplaty za umieszczenie urządzeń w pasie drogowym – 538 628,24</b>				
1.10	Kwotę zobowiązań w sytuacji gdy jednostka kwalifikuje umowy leasingu zgodnie z przepisami podatkowymi (leasing operacyjny), a według przepisów o rachunkowości byłby to leasing finansowy lub zwrotny z podziałem na kwotę zobowiązań z tytułu leasingu finansowego lub leasingu zwrotnego.				
	Wyszczególnienie	Kwota zobowiązań wg stanu na 31.12.2025 r.			
	Umowy leasingu kwalifikowane przez jednostkę, zgodnie z przepisami podatkowymi (leasing operacyjny), a według przepisów rachunkowości byłby to leasing finansowy	0,00			
	Umowy leasingu kwalifikowane przez jednostkę, zgodnie z przepisami podatkowymi (leasing operacyjny), a według przepisów rachunkowości byłby to leasing zwrotny	0,00			
1.11	Łączna kwotę zobowiązań zabezpieczonych na majątku jednostki ze wskazaniem charakteru i formy tych zabezpieczeń				
	<b>Nie występują</b>				
1.12	Łączna kwotę zobowiązań warunkowych, w tym również udzielonych przez jednostkę gwarancji i poręczeń, także wekslowych, niewykazywanych w bilansie, ze wskazaniem zobowiązań zabezpieczonych na majątku jednostki oraz charakteru i formy tych zabezpieczeń				
	<b>Nie występują</b>				
1.13	Wykaz istotnych pozycji czynnych i biernych rozliczeń międzyokresowych, w tym kwotę czynnych rozliczeń międzyokresowych kosztów stanowiących różnicę między wartością otrzymanych finansowych składników aktywów a zobowiązaniem zapłaty za nie				


Lp.	Wyszczególnienie (tytuły)	Stan na początek roku obrotowego	Stan na koniec roku obrotowego
1	2	3	4
1	Ogółem czynne rozliczenia międzyokresowe kosztów	516 520,93	546 307,603
	- polisy ubezpieczenia składników majątku	6 172,69	7 679,36
	-opłaty za urządzenia w pasie drogowym	510 348,24	538 628,24
2.	Ogółem bierne rozliczenia międzyokresowe kosztów	0,00	0,00
1.14	Łączną kwotę otrzymanych przez jednostkę gwarancji i poręczeń niewykazanych w bilansie		
Wykaz złożonych i aktualnych gwarancji bankowych i ubezpieczeniowych stanowiących zabezpieczenie należytego wykonania umów			
Lp.	Nazwa gwaranta	Nr gwarancji	Do kiedy obowiązuje, wartość
1.	Towarzystwo Ubezpieczeń i Reasekuracji WARTA S.A. z/s w Warszawie	913600097866	od 02.01.2025 r. do 17.11.2030 r. do kwoty <b>55 276,20</b>
2.	Towarzystwo Ubezpieczeń i Reasekuracji WARTA S.A. z/s w Warszawie	920056640377	od 14.08.2025 r. do 12.01.2030 r. do kwoty <b>24 928,75</b>
3.	Towarzystwo Ubezpieczeń i Reasekuracji WARTA S.A. z/s w Warszawie	913600140851	od 24.10.2025 r. do 14.01.2025 r. do kwoty <b>142 026,00</b> od 15.01.2026 r. do 30.01.2031 r. do kwoty <b>4 278,00</b>
4.	UNIQA Towarzystwo Ubezpieczeń SA	Polisa nr 998-A917397	od 21.09.2021 r. do 05.10.2027 r. do kwoty <b>33 210,00</b>
5.	Bank Ochrony środowiska	Polisa nr S/113/09/2012/1144/K/438	od 04.08.2020 r. do 04.02.2026 r. do kwoty <b>202 839,25</b>
6.	InterRisk Towarzystwo Ubezpieczeń S.A	Polisa nr 32GG29/0281/20/0005	od 18.01.2021 r. do 02.02.2026 r. do kwoty <b>8 269,08</b>
7.	InterRisk Towarzystwo Ubezpieczeń S.A	Polisa nr 32GG29/0281/20/0007	od 01.10.2021 r. do 16.10.2026 r. do kwoty <b>6 449,34</b>
8.	WARTA TUiR Warta SA	Polisa nr 912700552498	od 30.09.2022 r. do 14.10.2027 r. do kwoty <b>101 475,00</b>
9.	Sopockie Towarzystwo Ubezpieczeń	Polisa nr 280000143423	od 26.04.2022 r. do 11.01.2028 r. do kwoty <b>46 125,00</b>

	ERGO Hestia Spółka Akcyjna w Sopocie		
10.	Bank Spółdzielczy w Jasionce	Polisa nr 2/2022/G	od 08.04.2022 r. do 04.02.2026 r. do kwoty <b>262 469,75</b>
11.	Sopockie Towarzystwo Ubezpieczeń ERGO Hestia Spółka Akcyjna w Sopocie	Polisa nr 280000143422	od 26.04.2022 r. do 11.01.2028 r. do kwoty <b>138 375,00</b>
12.	Towarzystwo Ubezpieczeń i Reasekuracji WARTA S.A. z/s w Warszawie	Polisa nr 920031850098	od 05.11.2023 do 20.11.2028 do kwoty <b>53 998,50</b>
13.	CREDIT AGRICOLE Bank Polska SA	Polisa nr CPLGTF2201152	od 30.01.2024 r. do 14.01.2029 r. do kwoty <b>146 068,70</b>
14.	Towarzystwo Ubezpieczeń i Reasekuracji WARTA S.A. z/s w Warszawie	Polisa nr 920044214812	od 31.12.2024 r. do 15.02.2029 r. do kwoty <b>11 673,81</b>
15.	InterRisk Towarzystwo Ubezpieczeń S.A	32GG26/1318/25/0001V	od 26.03.2025 r. do 24.04.2026 r. do kwoty <b>128 965,50</b> od 27.03.2026 r. do 11.05.2030 r. do kwoty <b>38 689,65</b>
1.15	Kwotę wypłaconych środków pieniężnych na świadczenia pracownicze		
	Lp.	Wartość świadczeń pracowniczych wypłaconych w trakcie roku z podziałem na:	Kwota opłaconych świadczeń
			w trakcie 2025 roku
	1	2	3
	1	Nagrody jubileuszowe	263 459,31
	2	Odprawy emerytalne	122 398,59
	3	Ekwiwalent za niewykorzystany urlop wypoczynkowy	40 563,10
		<b>Razem</b>	<b>426 421,00</b>
1.16	Inne informacje		
	<b>Wynik finansowy netto wykazany w poz. A.II Bilansu (16 330 493,09) nie jest tożsamy z Zyskiem netto w poz. L Rachunku zysków i strat (16 212 578,81) oraz w poz. III Zestawienia zmian w funduszu jednostki (16 212 578,81) i wyniku z innego ujęcia nadwyżki środków obrotowych (117 914,28) z samorządowego zakładu budżetowego – Zakładu Gospodarki Komunalnej</b>		
2			
2.1	Wysokość odpisów aktualizujących wartość zapasów		
	<b>Nie występują</b>		

2.2	Koszt wytworzenia środków trwałych w budowie, w tym odsetki oraz różnice kursowe, które powiększyły koszt wytworzenia środków trwałych w budowie w roku obrotowym <b>6 553 067,26</b>
2.3	Kwotę i charakter poszczególnych pozycji przychodów lub kosztów o nadzwyczajnej wartości lub które wystąpiły incydentalnie <b>Przychody poz. D III</b> <b>56 997,65 odszkodowania z tytułu ubezpieczenia majątku</b> <b>28 429,59 dofinansowanie wynagrodzeń z PUP</b>
2.4	Informację o kwocie należności z tytułu podatków realizowanych przez organy podatkowe podległe ministrowi właściwemu do spraw finansów publicznych, wykazywanych w sprawozdaniu z wykonania planu dochodów budżetowych <b>Nie występują</b>
2.5	Inne informacje <b>Środki zgromadzone na rachunku VAT -0,00</b>
3	Inne informacje niż wymienione powyżej, jeżeli mogłyby w istotny sposób wpłynąć na ocenę sytuacji majątkowej i finansowej oraz wynik finansowy jednostki <b>Zakład Gospodarki Komunalnej otrzymał od Gminy Miejskiej Dynów dotację celową w wysokości 26 937,00 na zakup środków trwałych</b>

Podpisany elektronicznie przez  
Renata Potoczna  
27.04.2026  
11:03:56 +02'00'

Podpisany elektronicznie przez  
Zygmunt Frańczak  
27.04.2026  
11:05:51 +02'00'

Nazwa i adres jednostki sprawozdawczej  <b>Urząd Miejski w Dynowie</b> ul.Rynek 2 36-065 DYNÓW	<b>BILANS</b>  z wykonania budżetu jednostki samorządu terytorialnego  <b>Gmina DYNÓW</b>  sporządzony na dzień 31-12-2025 r.	Adresat:  Regionalna Izba Obrachunkowa w Rzeszowie
		Wysłać bez pisma przewodniego 9F6833CEC63E3BFF 
Numer identyfikacyjny REGON  <b>650900269</b>		

AKTYWA	Stan na początek roku	Stan na koniec roku	PASYWA	Stan na początek roku	Stan na koniec roku
I Środki pieniężne	2 482 535,69	2 385 585,18	I Zobowiązania	2 351 796,23	6 423 785,99
I.1 Środki pieniężne	2 482 535,69	2 385 585,18	I.1 Zobowiązania finansowe	2 294 826,90	6 389 972,90
I.1.1 Środki pieniężne budżetu	2 482 535,69	2 385 585,18	I.1.1 Krótkoterminowe (do 12 miesięcy)	454 854,00	590 854,00
I.1.2 Pozostałe środki pieniężne	0,00	0,00	I.1.2 Długoterminowe (powyżej 12 miesięcy)	1 839 972,90	5 799 118,90
II Należności i rozliczenia	245 223,08	26 337,75	I.2 Zobowiązania wobec budżetów	55 255,06	28 107,88
II.1 Należności finansowe	0,00	0,00	I.3 Pozostałe zobowiązania	1 714,27	5 705,21
II.1.1 Krótkoterminowe (do 12 miesięcy)	0,00	0,00	II Aktywa netto budżetu	-1 422 709,87	-6 100 608,60
II.1.2 Długoterminowe (powyżej 12 miesięcy)	0,00	0,00	II.1 Wynik wykonania budżetu (+,-)	-12 101,17	-4 677 898,73
II.2 Należności od budżetów	1 062,46	280,00	II.1.1 Nadwyżka budżetu (+)	0,00	0,00
II.3 Pozostałe należności i rozliczenia	244 160,62	26 057,75	II.1.2 Deficyt budżetu (-)	-12 101,17	-4 677 898,73
III Rozliczenia międzyokresowe	0,00	0,00	II.1.3 Niewykonane wydatki (-)	0,00	0,00
			II.2 Wynik na operacjach niekasowych (+,-)	0,00	0,00
			II.3 Rezerwa na niewygasające wydatki	0,00	0,00
			II.4 Środki z prywatyzacji	0,00	0,00
			II.5 Skumulowany wynik budżetu (+,-)	-1 410 608,70	-1 422 709,87
			III Rozliczenia międzyokresowe	1 798 672,41	2 088 745,54
<b>Suma aktywów</b>	<b>2 727 758,77</b>	<b>2 411 922,93</b>	<b>Suma pasywów</b>	<b>2 727 758,77</b>	<b>2 411 922,93</b>

Renata Potoczna  
skarbnik

2026-03-30  
rok, miesiąc, dzień

Zygmunt Frańczak  
zarząd

BeSTia

9F6833CEC63E3BFF

Strona 1 z 2



Wyjaśnienia do bilansu

Renata Potoczna  
skarbnik

2026-03-30  
rok, miesiąc, dzień

Zygmunt Frańczak  
zarząd

BeSTia

9F6833CEC63E3BFF

